

05

MALLAS Y TEJIDOS

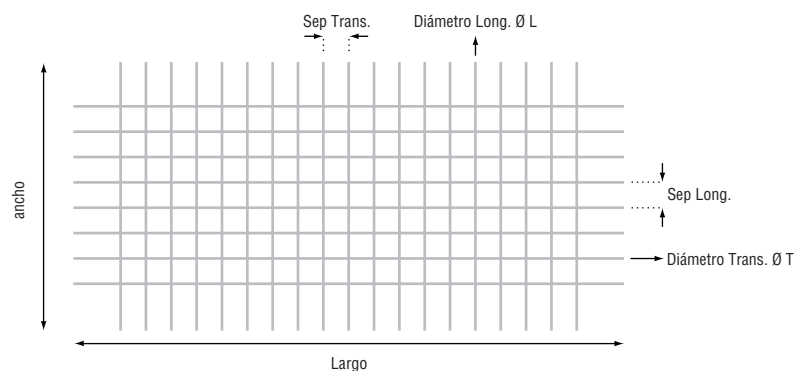
▶ MALLAS SOLDADAS LINEA ESTANDAR SIMA®

▶ PANEL 2,15 X 6 METROS

MODELO	PESO TEÓRICO	SEPARACIÓN		DIÁMETRO DE ALAMBRE	EMPAQUE	
	kg/m ²	longitud cm	transv. cm	mm	pieza	paquete
Q 50	10,34	25	25	4	1 unidad	100 paneles
Q 84	17,24	15	15	4	1 unidad	100 paneles
Q 92	19	15	15	4,2	1 unidad	100 paneles
Q 126	25,57	10	10	4	1 unidad	50 paneles
Q 139	28,18	10	10	4,2	1 unidad	50 paneles
Q 158	32,8	15	15	5,5	1 unidad	50 paneles
Q 188	38,89	15	15	6	1 unidad	50 paneles
Q 196	40,18	10	10	5	1 unidad	50 paneles
Q 335	69,5	15	15	8	1 unidad	25 paneles
Q 524	108,6	15	15	10	1 unidad	15 paneles
R 84	13,87	15	25	4	1 unidad	100 paneles
R 92	15,29	15	25	4,2	1 unidad	100 paneles
R 188	25,46	15	25	4,2	1 unidad	75 paneles
R 335	43,43	15	25	5	1 unidad	40 paneles
R 524	66,98	15	25	10	1 unidad	25 paneles

REFERENCIAS

- Q cuadrado
R rectangular



- ▶ Paneles
2,15 m x 6 m - 2 m x 6 m - 2 m x 5 m

- ▶ Norma IRAM-IAS U
500-06 tipo AM-500

▶ PANEL 2 X 6 METROS

MODELO	PEÑO TEÓRICO	SEPARACIÓN		DIÁMETRO DE ALAMBRE	EMPAQUE	
	kg/m ²	longitud cm	transv. cm	mm	pieza	paquete
Q84	16,2	15	15	4	1 unidad	100 paneles
R 84	13,08	15	25	4	1 unidad	100 paneles
Q 158	30,6	15	15	5,5	1 unidad	50 paneles

REFERENCIAS

- Q** cuadrado
- R** rectangular

▶ PANEL 2 X 5 METROS

MODELO	PEÑO TEÓRICO	SEPARACIÓN		DIÁMETRO DE ALAMBRE	EMPAQUE	
	kg/m ²	longitud cm	transv. cm	mm	pieza	paquete
Q84	13,5	15	15	4	1 unidad	100 paneles
R 84	10,9	15	25	4	1 unidad	100 paneles
Q 158	25,5	15	15	5,5	1 unidad	50 paneles

▶ JOB SHOP

▶ PANEL 1,2 X 3 METROS

MODELO	SEPARACIÓN		DIÁMETRO DE ALAMBRE		PRESENTACIÓN
	longitud cm	transv. cm	longitud cm	transv. cm	
Q	25	25	2,6	2,6	negra / galvanizada
Q	50	50	2,6	2,6	negra / galvanizada
Q	50	50	3	3	negra / galvanizada
Q	50	50	4	4	negra
Q	75	75	3	3	negra
Q	100	100	3	3	negra
R	50	30	3	3	negra


REFERENCIAS

- Q** cuadrado
- R** rectangular

▶ Norma IRAM-IAS U 500-06 tipo AM-500

▶ TEJIDO ARTISTICO


▶ A MEDIDA



LADO		ESPESOR	
mm	calibre	mm	
10	14	2,00	
10	16	1,60	
13	14	2,00	
15	11	2,90	
15	14	2,00	
20	9	3,65	
20	13	2,30	
30	10	3,25	
30	11	2,90	

- ▶ Altura de 0,8 a 2 metros
- ▶ Largo hasta 30 metros

▶ ESTANDAR



LADO		ESPESOR	
mm	calibre	mm	
10	14	2,00	
13	14	2,00	
15	14	2,00	
20	13	2,30	
30	12	2,60	
40	12	2,60	

- ▶ Altura de 1 metro
- ▶ Largo hasta 30 metros



SERVICIOS
METALURGICOS



OXICORTE . CORTE A PANTOGRAFO

Cortes redondos, cuadrados, rectangulares y multiformas.
ENVÍENOS SUS DISEÑOS PARA COTIZAR